

MENGIKUTI KELAS/COURSE SPADA INDONESIA



Direktorat Pembelajaran
Direktorat Jenderal Pembelajaran dan Kemahasiswaan
Kementerian Pendidikan, Kebudayaan, Riset, dan
Teknologi2022



1

MENDAFTAR AKUN

Untuk mengikuti kelas/course di SPADA Indonesia user harus mempunyai akun terlebih dahulu. Pendaftaran akun dilakukan melalui laman <https://spada.kemdikbud.go.id/> pada menu **Register**.



Setelah menu **Register** di klik maka akan muncul tampilan sebagai berikut

Registrasi Spada Indonesia

First Name*

Last Name*

Occupation

NIM

Email*

Phone*

University / Institution

Departement

Register

Catatan: agar akun Spada Indonesia anda dapat tetap terhubung dengan layanan di perguruan tinggi anda, sebaiknya gunakan email yang sama

- Silakan isi data **First Name**, **Last Name** sesuai dengan data yang ada di PDDIKTI (jika nama lebih dari dua kata, silakan isi dengan kata pertama di First Name dan kata terakhir di Last Name)
- Kolom Occupation silakan pilih **Lecture** atau **Student**.
- Kolom **NIDN/NIM** silakan diisi sesuai dengan data yang ada di PDDIKTI. K
- Kolom **Email** sebaiknya diisi dengan email yang sama dengan email yang terdaftar di LMS perguruan tinggi
- Kolom **Phone** silakan diisi
- Kolom **University/Insitution**, silakan ketikkan nama perguruan tinggi Anda, opsi ini *auto completed* sehingga harus memilih berdasarkan daftar yang tersedia.
- Kolom **Departement** silakan diisi dengan nama Program Studi Anda.
- Kemudian silakan klik tombol **Register**

Jika muncul informasi “Email sudah pernah digunakan. Pendaftaran tidak bisa dilanjutkan” maka langkah selanjutnya adalah login menggunakan akun yang sudah pernah terdaftar sebelumnya. Jika lupa passwordnya, silakan klik halaman login

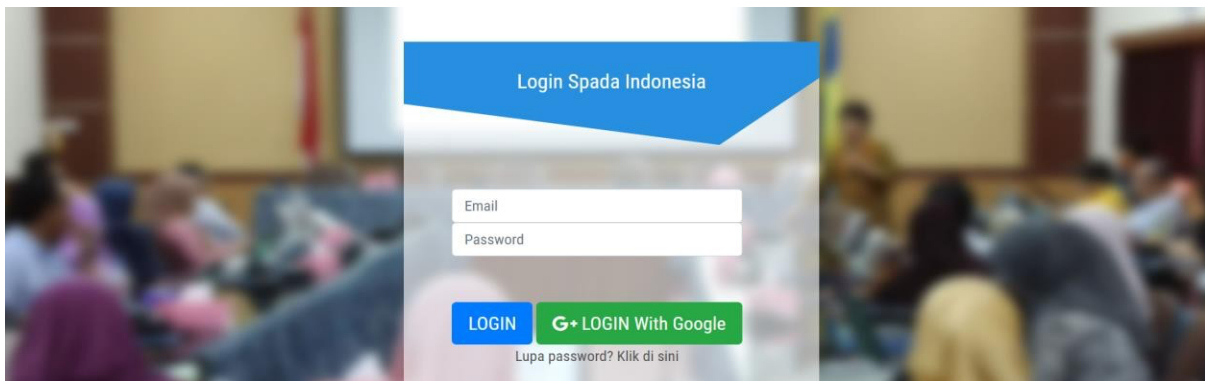
S1 Pendidikan Guru Sekolah Dasar

Register

Catatan: agar akun Spada Indonesia anda dapat tetap terhubung dengan layanan di perguruan tinggi anda, sebaiknya gunakan email yang sama

Email sudah pernah digunakan. Pendaftaran tidak bisa dilanjutkan.
Apabila anda tidak bisa login, pilih fasilitas **Lupa Password** di halaman login

Klik menu lupa password di bagian bawah



Masukkan email yang pernah didaftarkan sebelumnya, Klik *lupa password*, maka *password* terbaru akan dikirimkan ke email tersebut



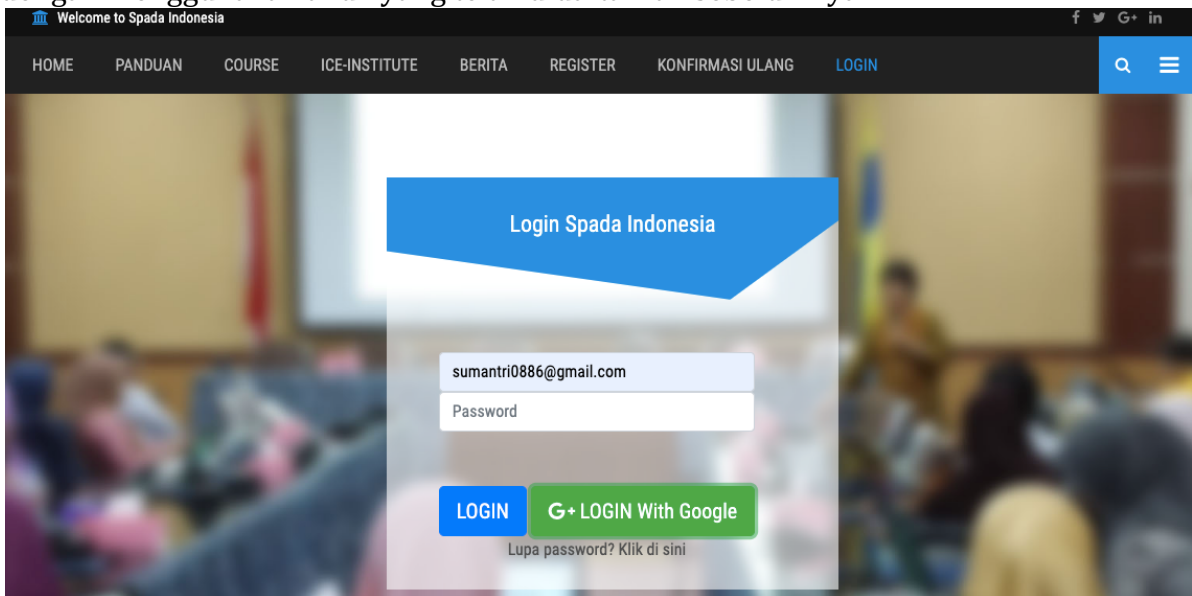


2

LOGIN DAN MENGIKUTI KELAS DI SPADA INDONESIA

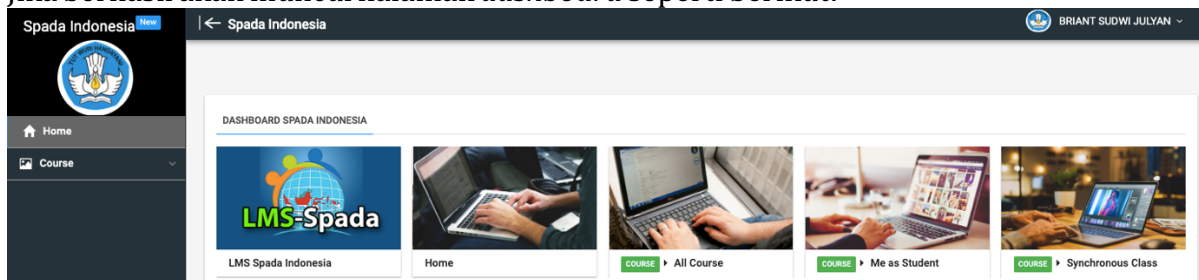
LOGIN

Untuk melakukan login di SPADA dapat melalui laman <https://spada.kemdikbud.go.id> dengan menggunakan akun yang telah didaftarkan sebelumnya



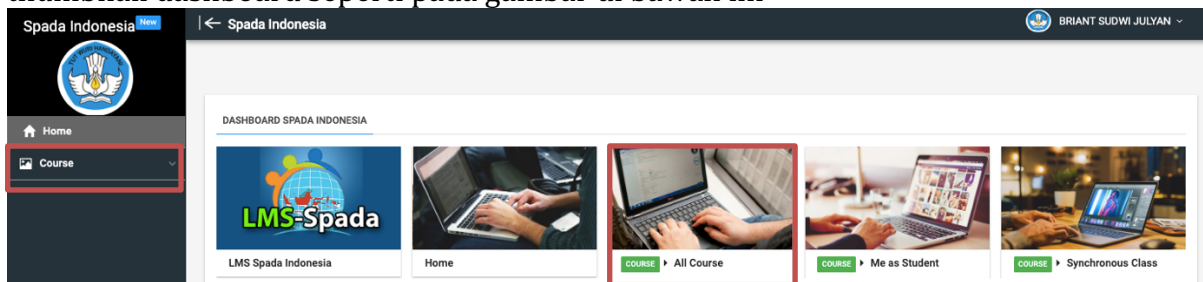
Silakan klik menu **Login** maka akan muncul laman seperti gambar di atas, silakan isi **Email** dan **Password**, **Login** juga dapat langsung menggunakan akun Google yang terdaftar. Jika menggunakan Akun Google, klik **Login with Google** kemudian pilih akun gmail yang terdaftar.

Jika berhasil akan muncul halaman *dashboard* seperti berikut:

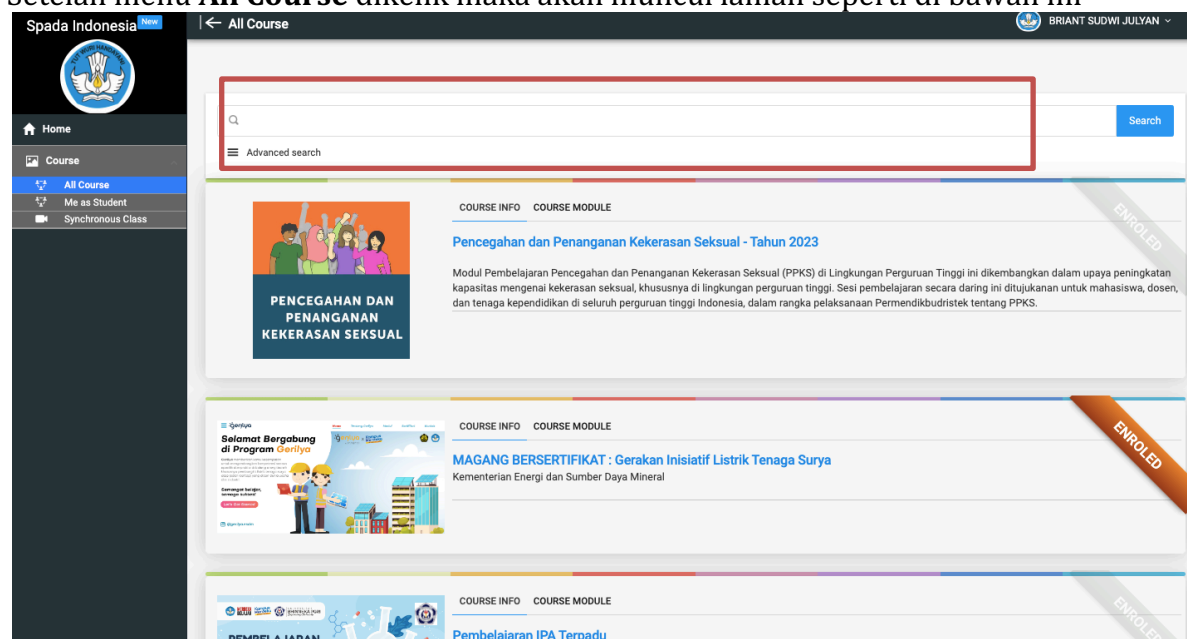


MENGIKUTI KELAS

Untuk mengikuti kelas di SPADA Indonesia silakan klik menu **Course** yang ada di sebelah kiri dashboard atau dapat langsung membukan menu All Course yang ada di thumbnail dashboard seperti pada gambar di bawah ini

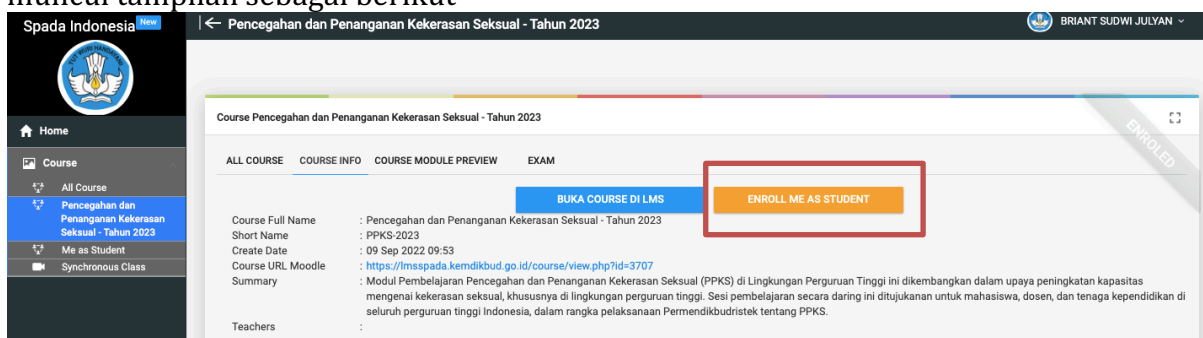


Setelah menu **All Course** diklik maka akan muncul laman seperti di bawah ini



Silakan cari mata kuliah yang akan diikuti dengan cara mengetikkan nama mata kuliah pada menu pencarian

Setelah mata kuliah yang dicari ketemu, silakan klik mata kuliah tersebut, maka akan muncul tampilan sebagai berikut



Silakan klik tombol **ENROLL ME AS STUDENT**

Setelah terdaftar pada kelas tersebut, silakan klik tombol **BUKA COURSE di LMS** untuk mengikuti kelas.

Daftar Kelas yang sudah diikuti akan muncul pada menu **Me as Student** seperti pada gambar di bawah ini

The screenshot displays the 'Me as Student' interface of the SPADA Indonesia platform. On the left is a dark sidebar with a navigation menu containing 'Home', 'Course', 'All Course', 'Me as Student' (highlighted in blue), and 'Synchronous Class'. The main content area is titled 'Me as Student' and features a search bar and an 'Advanced search' option. Below this, two course cards are visible, each with an 'ENROLLED' badge in the top right corner. The first course is 'Pembelajaran IPA Terpadu' by Universitas Bhinneka PGRI, featuring a profile for ROHMATUS SYAFIAH (NIDN 0720078902). The second course is 'Modul USAID Mitra Kunci' by Kementerian Pendidikan dan Kebudayaan, featuring a profile for KULIH KERJA NYATA (KKN TERWU).

Selamat mengikuti kelas !!!

Copyright © 2022

SPADA Indonesia