

Peubah Acak Diskrit dan Distribusi Peluang

Peubah Acak

- Peubah Acak (Random Variable): Sebuah keluaran numerik yang merupakan hasil dari percobaan (eksperimen)
- Untuk setiap anggota dari ruang sampel percobaan, peubah acak bisa mengambil tepat satu nilai

Peubah Acak

- Peubah Acak Diskrit : Sebuah Peubah Acak yang hanya bisa bernilai terbatas atau terhingga
- Peubah Acak Kontinu: Sebuah Peubah Acak yang bisa bernilai pada sebarang nilai dalam sebuah selang

Peubah Acak

- Peubah Acak dituliskan sebagai huruf kapital (X , Y , Z)
- Nilai-nilai tertentu yang merupakan keluaran percobaan dituliskan dengan huruf kecil (x , y , z)

Distribusi Peluang

- Distribusi Peluang adalah tabel, gambar, atau persamaan yang menggambarkan atau mendeskripsikan nilai-nilai yang mungkin dari peubah acak dan peluang yang bersesuaiannya (Peubah Acak Diskrit) atau kepadatan (Peubah Acak Kontinu)

Distribusi Peluang

- Distribusi Peluang Diskrit:
 - Memberikan peluang kepada tiap keluaran percobaan
 - Merupakan probability mass functions (pmf)
- Distribusi Peluang Kontinu:
 - Memberikan kepadatan (frekuensi) pada tiap titik, peluang pada selang bisa didapatkan dengan mengintegalkan fungsi (probability density function/pdf)

Distribusi Peluang

- Peluang Diskrit dituliskan sebagai: $p(y) = P(Y=y)$
- Kepadatan Kontinu dituliskan sebagai: $f(y)$
- Fungsi Distribusi Kumulatif: $F(y) = P(Y \leq y)$
- Cumulative Distribution Function (cdf)

Distribusi Peluang Diskrit (PMF)

Probability (Mass) Function:

$$p(y) = P(Y=y)$$

$$p(y) \geq 0 \quad \forall y$$

$$\sum_{\text{semua } y} p(y) = 1$$

Discrete Probability Distributions

Cumulative Distribution Function (CDF):

$$F(y) = P(Y \leq y)$$

$$F(b) = P(Y \leq b) = \sum_{y=-\infty}^b p(y)$$

$$F(-\infty) = 0 \quad F(\infty) = 1$$

$F(y)$ adl naik scr monoton di y

Contoh – Melempar 2 dadu (Merah/Hijau)

Y = Jumlah muka dadu yang nampak. Tabel dibawah memberikan semua nilai yang mungkin dalam himpunan S

Merah\Hijau	1	2	3	4	5	6
1	2	3	4	5	6	7
2	3	4	5	6	7	8
3	4	5	6	7	8	9
4	5	6	7	8	9	10
5	6	7	8	9	10	11
6	7	8	9	10	11	12

Contoh – Melempar 2 dadu (Merah/Hijau)

Y = Jumlah muka dadu yang nampak. Tabel dibawah memberikan semua nilai yang mungkin dalam himpunan S

Merah\Hijau	1	2	3	4	5	6
1	2	3	4	5	6	7
2	3	4	5	6	7	8
3	4	5	6	7	8	9
4	5	6	7	8	9	10
5	6	7	8	9	10	11
6	7	8	9	10	11	12

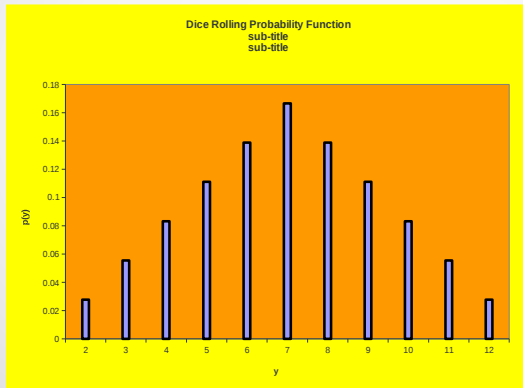
Melempar 2 Dadu – Probability Mass Function (pmf) & CDF

y	$p(y)$	$F(y)$
2	1/36	1/36
3	2/36	3/36
4	3/36	6/36
5	4/36	10/36
6	5/36	15/36
7	6/36	21/36
8	5/36	26/36
9	4/36	30/36
10	3/36	33/36
11	2/36	35/36
12	1/36	36/36

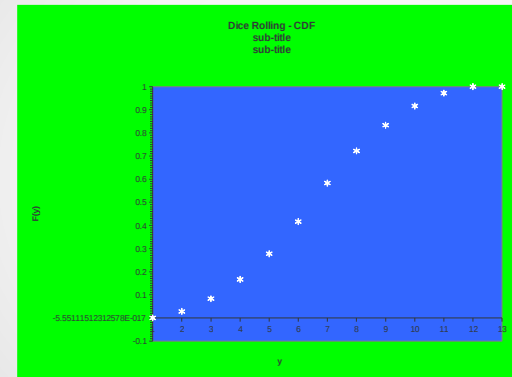
$$p(y) = \frac{\# \text{ banyak cara 2 dadu dijumlahkan sbg } y}{\# \text{ cara 2 dadu dijumlahkan}}$$

$$F(y) = \sum_{t=2}^y p(t)$$

Melempar 2 Dadu – Probability Mass Function (pmf)



Melempar 2 Dadu – Cumulative Distribution Function (cdf)



Nilai Harapan Peubah Acak Diskrit

- Mean (alias Nilai Harapan) – Rata-rata dari peubah acak yang diharapkan muncul dalam percobaan yang berulang-ulang.
- Varians – Rata-rata beda kuadrat antara nilai nyata dari peubah acak dan meannya
- Standard Deviasi – Akar positif dari varians (unitnya sama dengan datanya)
- Notasi:
 - Mean: $E(Y) = \mu$
 - Varians: $V(Y) = \sigma^2$
 - Standard Deviasi: σ

Nilai Harapan

$$\text{Mean: } E(Y) = \mu = \sum_{\text{semua } y} yp(y)$$

$$\text{Mean dari fungsi } g(Y): E[g(Y)] = \sum_{\text{semua } y} g(y)p(y)$$

Varians dan Standard Deviasi

$$\begin{aligned}\text{Varians: } V(Y) &= \sigma^2 = E[(Y - E(Y))^2] = E[(Y - \mu)^2] \\ &= \sum_{\text{all } y} (y - \mu)^2 p(y) = \sum_{\text{semua } y} (y^2 - 2y\mu + \mu^2) p(y) \\ &= \sum_{\text{all } y} y^2 p(y) - 2\mu \sum_{\text{semua } y} yp(y) + \mu^2 \sum_{\text{semua } y} p(y) \\ &= E[Y^2] - 2\mu(\mu) + \mu^2(1) = E[Y^2] - \mu^2 \\ \text{Standard Deviasi: } \sigma &= +\sqrt{\sigma^2}\end{aligned}$$

Nilai Harapan dari Fungsi Linear Peubah Acak

$$\begin{aligned}\text{Fungsi Linear: } g(Y) &= aY + b \quad (a, b \equiv \text{konstan}) \\ E[aY + b] &= \sum_{\text{all } y} (ay + b) p(y) = \\ &= a \sum_{\text{all } y} yp(y) + b \sum_{\text{all } y} p(y) = a\mu + b\end{aligned}$$

Varians dan Standard Deviasi dari Fungsi Linear Peubah Acak

$$\text{Fungsi Linear: } g(Y) = aY + b \quad (a, b \equiv \text{konstan})$$

$$\begin{aligned}V[aY + b] &= \sum_{\text{all } y} ((ay + b) - (a\mu + b))^2 p(y) = \\ &= \sum_{\text{all } y} (ay - a\mu)^2 p(y) = \sum_{\text{all } y} [a^2(y - \mu)^2] p(y) = \\ &= a^2 \sum_{\text{all } y} (y - \mu)^2 p(y) = a^2 \sigma^2 \\ \sigma_{aY+b} &= |a| \sigma\end{aligned}$$

Contoh – Melempar 2 Dadu

$$\begin{aligned}\mu = E(Y) &= \sum_{y=2}^{12} yp(y) = 7.0 \\ \sigma^2 = E[Y^2] - \mu^2 &= \sum_{y=2}^{12} y^2 p(y) - \mu^2 \\ &= 54.8333 - (7.0)^2 = 5.8333 \\ \sigma &= \sqrt{5.8333} = 2.4152\end{aligned}$$

Definisi: Bernoulli

Percobaan Bernoulli: Hanya terdapat satu kali percobaan dengan peluang sukses p dan peluang gagal $1-p$

Peluang Sukses: $P(X=1) = \binom{1}{1} p^1 (1-p)^{1-1} = p$

Peluang Gagal: $P(X=0) = \binom{1}{0} p^0 (1-p)^{1-0} = 1-p$

Perilaku Distribusi Bernoulli

$$E(Y) = p$$

$$\text{Var}(Y) = p(1-p)$$

$$\begin{aligned}\text{Var}(Y) &= E(Y^2) - E(Y)^2 \\ &= [1^2 p + 0^2 (1-p)] - [1p + 0(1-p)]^2 \\ &= p - p^2 \\ &= p(1-p)\end{aligned}$$

Contoh Binomial

Melempar koin sebanyak 5 kali. Berapa peluang mendapatkan tepat 3 kepala?

Catatan:

- Percobaan Diskrit
- Mempunyai keluaran biner (ya dan tidak atau 1 dan 0)
- mempunyai peluang yang sama tiap kali lemparan

Contoh Binomial

Penyelesaian:

Satu cara mendapat tepat 3 kepala: HHHHTT

Peluangnya adalah:

$$\begin{aligned}P(\text{heads}) \times P(\text{heads}) \times P(\text{heads}) \times P(\text{tails}) \times P(\text{tails}) \\ = (1/2)^3 \times (1/2)^2\end{aligned}$$

Cara lain mendapatkan tepat 3 kepala: THHHTT

$$\begin{aligned}\text{Peluangnya} &= (1/2)^1 \times (1/2)^3 \times (1/2)^1 = (1/2)^3 \times \\ &(1/2)^2\end{aligned}$$

Contoh Binomial

Jadi, $(1/2)^3 \times (1/2)^2$ merupakan peluang untuk mendapatkan tepat 3 kepala dan 2 ekor

Sehingga, peluang untuk mendapat 3 kepala dan 2 ekor (sejauh yang kita dapat sekarang) adalah:

$$(1/2)^3 \times (1/2)^2 + (1/2)^3 \times (1/2)^2 + (1/2)^3 \times (1/2)^2 + \dots$$

Namun, terdapat lebih dari satu cara mendapatkan 3 kepala dan 2 ekor.

Ada berapa cara untuk mengambil tepat 3 kepala dari 5 kali lemparan?

Contoh Binomial

	<u>Keluaran</u>	<u>Peluang</u>	
cara untuk mengambil 3 kepala dalam 5 percobaan $\binom{5}{3}$ ${}^5C_3 = 5!/3!2! = 10$	THHHT	$(1/2)^3 \times (1/2)^2$	Peluang dari tiap cara yang unik Cat: peluangnya sama
	HHHTT	$(1/2)^3 \times (1/2)^2$	
	TTHHH	$(1/2)^3 \times (1/2)^2$	
	HTTHH	$(1/2)^3 \times (1/2)^2$	
	HHTTH	$(1/2)^3 \times (1/2)^2$	
	HTHHT	$(1/2)^3 \times (1/2)^2$	
	THTHH	$(1/2)^3 \times (1/2)^2$	
	HTHTH	$(1/2)^3 \times (1/2)^2$	
	HHTHT	$(1/2)^3 \times (1/2)^2$	
	THHTH	$(1/2)^3 \times (1/2)^2$	
HTHHT	$(1/2)^3 \times (1/2)^2$		
	10 pengaturan $\times (1/2)^3 \times (1/2)^2$		

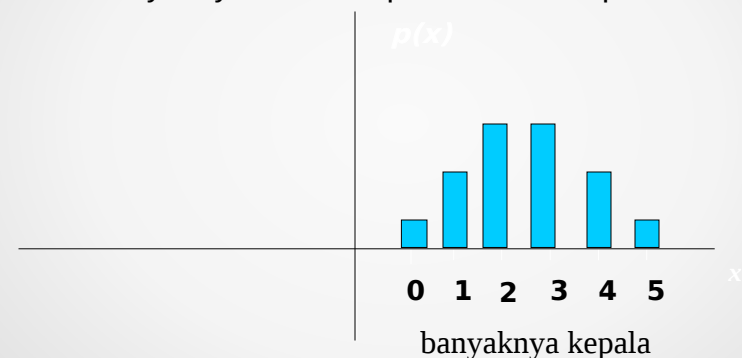
$$\therefore P(3 \text{ kepala dan } 2 \text{ ekor}) = \binom{5}{3} \times P(\text{heads})^3 \times P(\text{tails})^2 =$$

$$10 \times (1/2)^5 = 31.25\%$$

Atau lihat tabel Binomial

Binomial distribution function:

X= banyaknya keluar kepala dari 5 kali percobaan



Distribusi Peluang Binomial

- Banyak yang tepat dari sejumlah observasi (percobaan), n
 - Contoh: koin dilempar 15 kali, 20 pasien, 1000 orang yang ikut survei
- Peubah Acak Biner
 - Contoh: kepala atau ekor, sembuh atau tidak sembuh, laki atau perempuan
 - Secara umum disebut “sukses” atau “gagal”
 - Peluang sukses adalah p , peluang gagal adalah $1 - p$
- Untuk setiap observasi percobaan adalah konstan
 - Contoh: peluang mendapatkan kepala adalah sama untuk tiap percobaan

Distribusi Binomial, secara umum

Bentuk umum dari distribusi Binomial adalah:

$$\binom{n}{X} p^X (1-p)^{n-X}$$

$n =$ banyak percobaan

$X =$ # banyak sukses dari n percobaan

$p =$ peluang sukses

$1-p =$ peluang gagal

Definisi: Binomial

- **Binomial:** Misal terdapat n percobaan yang saling bebas, dan tiap percobaan menghasilkan sebuah sukses dengan peluang p dan gagal dengan peluang $1-p$. Jika total banyaknya sukses, X , merupakan peubah acak Binomial dengan parameter n dan p .
- Penulisannya adalah: $X \sim \text{Bin}(n, p)$ {dibaca: “ X berdistribusi binomial dengan parameter n dan p ”}
- Dan peluang bahwa $X=r$ (i.e., terdapat tepat r sukses) adalah:

$$P(X=r) = \binom{n}{r} p^r (1-p)^{n-r}$$

Definisi: Binomial

Jika X mengikuti distribusi binomial dengan parameter n dan p : $X \sim \text{Bin}(n, p)$

Maka:

$$\mu_x = E(X) = np$$

$$\sigma_x^2 = \text{Var}(X) = np(1-p)$$

$$\sigma_x = \text{SD}(X) = \sqrt{np(1-p)}$$

catatan: varians akan berada antara $0 \cdot N - 0.25 \cdot N$
 $p(1-p)$ mencapai maks saat $p=.5$
 $P(1-p) = .25$

Definisi: Binomial

Untuk

$$X \sim \text{Bin}(N, p)$$

$$X = \sum_{i=1}^n Y_{\text{Bernoulli}}; \text{Var}(Y) = p(1-p)$$

$$\therefore \text{Var}(X) = \text{Var}\left(\sum_{i=1}^n Y\right) = \sum_{i=1}^n \text{Var}(Y) = np(1-p)$$