

BAB XX
LAPORAN LABA RUGI
(SIKLUS KE-2)

A. Membuat Form Laporan Laba Rugi

Buatlah sheet baru dan berilah nama sheet menjadi "**Lap Laba Rugi**". Buatlah form seperti gambar di bawah ini.

Modiste MADANI Laporan Laba-Rugi Periode 31 Juli 2015		
Pendapatan :		
Total pendapatan bersih		
Beban-beban :		
Total beban		
Laba Bersih		

Gambar 20.1 Tampilan form Laporan Laba Rugi

Pada bagian kepala laporan buatlah dengan ketentuan sebagai berikut :

1. Baris **Nama Modiste** dan **Laporan Laba Rugi** dapat anda **Ketik Manual**
2. Bagian periode gunakan rumus seperti yang ada di bawah ini :
= "Periode" & " 31 " & 'Menu Utama'!F5 & " " & 'Menu Utama'!H5
3. Bagian tombol, dapat anda buat menggunakan shape atau gambar (ikuti langkah seperti yang ada pada modul praktikum sebelumnya)

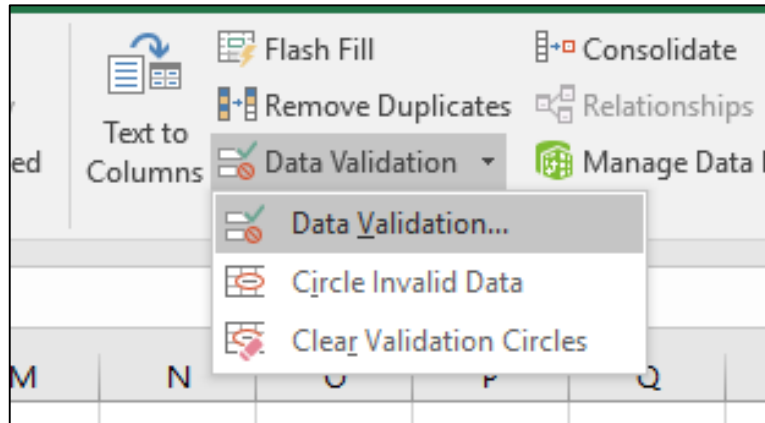
B. Kolom tempat "Nomor Akun"

Pada bagian ini kita akan membuat bagian nomor akun dengan menggunakan menu "data validation".

1. Bagian pertama yang akan kita buat adalah bagian pendapatan yaitu pada cell C13.

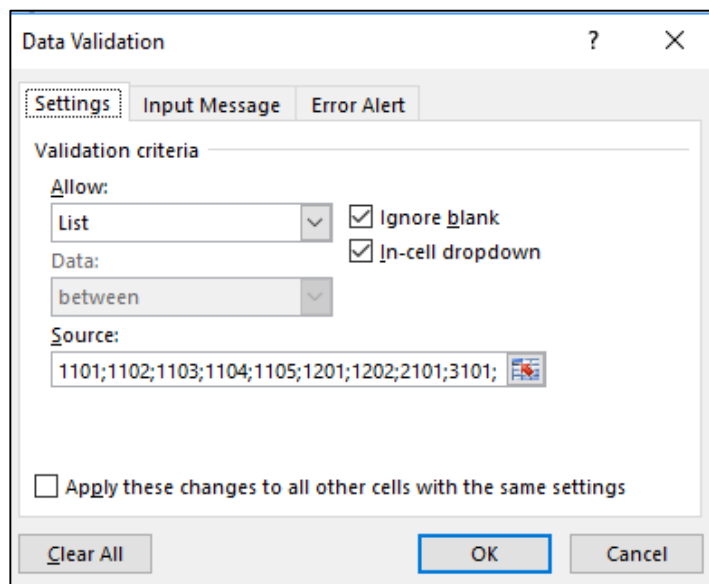
2. Lalu pada cell C13, kita akan membuat nomor akun menggunakan menu “Data Validation” sebagai berikut :

- 1) Letakkan kursor anda pada cell C13
- 2) Klik menu “Data”, lalu submenu “Data Validation” pada kelompok menu “data tools”. Perhatikan gambar menu berikut :



Gambar 20.2 Tampilan menu data validation

- 3) Setelah di klik, akan tampil box menu “data validation”. Pada box menu ini, pada kolom “Allow” pilih “List”, dan pada kolom “Source” diisi kode-kode akun dengan pemisah kode-kode akun menggunakan titik koma (;). Perhatikan gambar berikut ini.



Gambar 20.3 Tampilan pengisian menu data validation

3. Bagian nomor akun kedua yaitu bagian beban-beban, mulai dari cell C18 sampai dengan C26 dengan menggunakan cara yang sama seperti yang di atas. Berikut ini gambar hasil dari pembuatan nomor akun.

11		
12		
13	4101	Pendapatan :
14		
15		Total pendapatan bersih
16		
17		Beban-beban :
18	5101	
19	5102	
20	5103	
21	5104	
22	5105	
23	5106	
24	5107	
25	5108	
26	5109	
27		
28		Total beban
29		

Gambar 20.4 Tampilan hasil dari nomor akun

C. Membuat Nama Akun

1. Nama akun bagian pertama berada pada bagian pendapatan, yaitu pada cell D13.
2. Gunakan rumus VLOOKUP seperti pada form-form jurnal atau buku besar sebelumnya.
3. Nama akun bagian yang kedua pada bagian beban-beban, yaitu mulai dari cell D18, hingga cell D26. Berikut ini hasil dari nama akun yang telah jadi.

11		
12		
13	4101	Pendapatan : Pendapatan Jasa
14		
15		Total pendapatan bersih
16		
17		Beban-beban :
18	5101	Beban Gaji
19	5102	Beban Perlengkapan
20	5103	Beban Sewa
21	5104	Beban Listrik, Air, & Telepon
22	5105	Beban Iklan
23	5106	Beban Asuransi
24	5107	Beban Pemeliharaan Peralatan
25	5108	Beban Penyusutan Peralatan
26	5109	Beban Lain-lain
27		
28		Total beban

Gambar 20.5 Tampilan hasil nama akun.

D. Nominal akun Pendapatan dan akun-akun Beban serta Laba Bersih

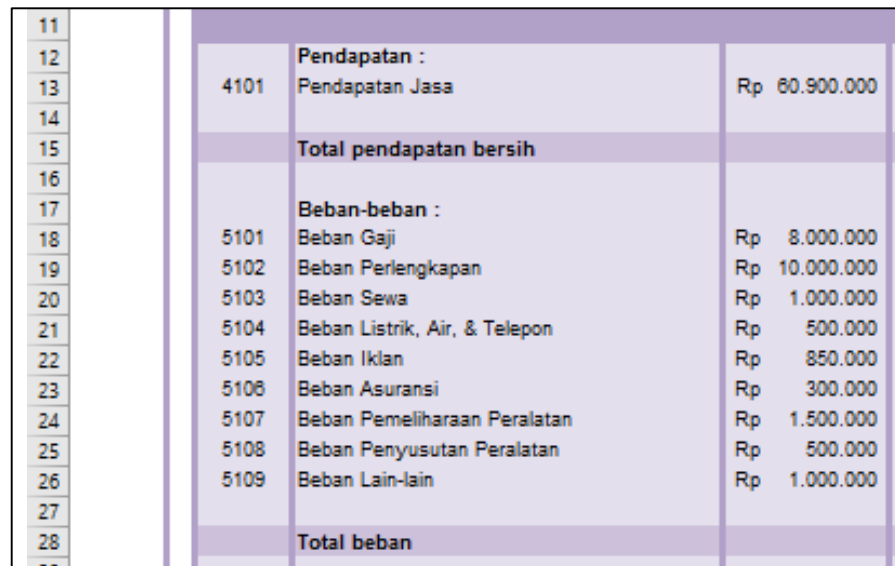
1. Nominal untuk akun pendapatan terletak pada cell E13
2. Nominal yang ada pada akun pendapatan dapat dibuat dengan rumus sebagai berikut :

```
=IF(C13=4101;VLOOKUP(C13;NSSP!$C$14:$F$34;4);  
-VLOOKUP(C13;NSSP!$C$14:$F$34;3))
```

3. Nominal selanjutnya ada pada kelompok beban, dimulai dari cell D18, hingga cell D26 dengan menggunakan rumus berikut ini.

```
=VLOOKUP(C18;NSSP!$C$14:$F$34;3;0)
```

4. Hasil dari rumus tersebut dapat dilihat sebagai berikut ini.



11			
12		Pendapatan :	
13	4101	Pendapatan Jasa	Rp 60.900.000
14			
15		Total pendapatan bersih	
16			
17		Beban-beban :	
18	5101	Beban Gaji	Rp 8.000.000
19	5102	Beban Perlengkapan	Rp 10.000.000
20	5103	Beban Sewa	Rp 1.000.000
21	5104	Beban Listrik, Air, & Telepon	Rp 500.000
22	5105	Beban Iklan	Rp 850.000
23	5106	Beban Asuransi	Rp 300.000
24	5107	Beban Pemeliharaan Peralatan	Rp 1.500.000
25	5108	Beban Penyusutan Peralatan	Rp 500.000
26	5109	Beban Lain-lain	Rp 1.000.000
27			
28		Total beban	

Gambar 20.6 Tampilan hasil nominal akun pendapatan dan Beban

5. Bagian selanjutnya adalah **total dari pendapatan** dan **total dari beban**. Kesemua bagian total dari kelompok akun tersebut menggunakan **rumus SUM**.
6. Sedangkan bagian **Laba Bersih**, nominalnya diperoleh **Total Pendapatan** dikurangi oleh **total beban**. Perhatikan gambar hasil akhir dari laporan laba rugi berikut ini.

	A	B	C	D	E	F	G
1							
2							
3							
4							
5							
6							
7							
8							
9							
10							
11							
12							
13							
14							
15							
16							
17							
18							
19							
20							
21							
22							
23							
24							
25							
26							
27							
28							
29							
30							
31							
32							
33							
34							
35							
36							

Modiste MADANI			
Laporan Laba-Rugi			
Periode 31 Juli 2015			
Pendapatan :			
4101	Pendapatan Jasa	Rp 60.900.000	
Total pendapatan bersih			Rp 60.900.000
Beban-beban :			
5101	Beban Gaji	Rp 8.000.000	
5102	Beban Perlengkapan	Rp 10.000.000	
5103	Beban Sewa	Rp 1.000.000	
5104	Beban Listrik, Air, & Telepon	Rp 500.000	
5105	Beban Iklan	Rp 850.000	
5106	Beban Asuransi	Rp 300.000	
5107	Beban Pemeliharaan Peralatan	Rp 1.500.000	
5108	Beban Penyusutan Peralatan	Rp 500.000	
5109	Beban Lain-lain	Rp 1.000.000	
Total beban			Rp 23.650.000
Laba Bersih			Rp 37.250.000

Gambar 20.7 Tampilan akhir dari laporan Laba Rugi