

BAB VIII

INPUT NERACA SALDO AWAL

A. Pendahuluan

Setelah menyelesaikan tahap persiapan, tahapan berikutnya adalah memasukkan neraca saldo awal bawaan dari data periode sebelumnya ke MYOB. Saldo awal ini tidak hanya sebatas memindahkan neraca saldo per tanggal 1 Desember 2010 saja, tetapi juga memasukkan perincian (sub ledger) dari buku besar umum. Beberapa buku besar pembantu yang perlu dimasukkan adalah piutang per pelanggan, utang per supplier dan daftar barang dagang.

Pada bab ini kita akan fokus belajar memasukkan saldo awal berupa neraca saldo per tanggal 1 Desember 2009, perincian piutang usaha, perincian utang usaha, perincian piutang karyawan, perincian barang dagang, dan histori saldo neraca tahun sebelumnya (31 Desember 2008).

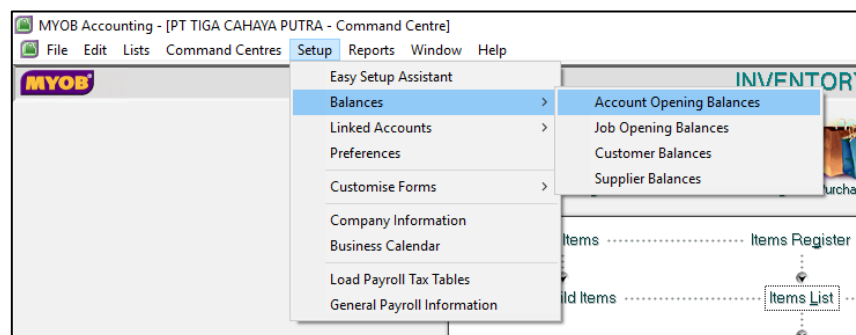
Dalam contoh kasus yang dibahas modul kali ini mengambil contoh soal dengan suatu perusahaan yang sudah beroperasi dari beberapa tahun lalu. Transaksi sudah dicatat sebelumnya dari Januari 2009 hingga Nopember 2009. Hal ini untuk mempersempit proses input data transaksi yang hanya dibatasi pada transaksi pada bulan Desember 2009 saja. Supaya laporan keuangan perusahaan utuh dalam setahun, maka yang kita masukkan sebagai saldo awal tidak hanya saldo neracanya saja, tetapi juga akumulasi saldo pendapatan dan biaya selama bulan Januari hingga Nopember 2009.

B. Input Neraca Saldo Awal

1. Membuka Jendela Input Saldo

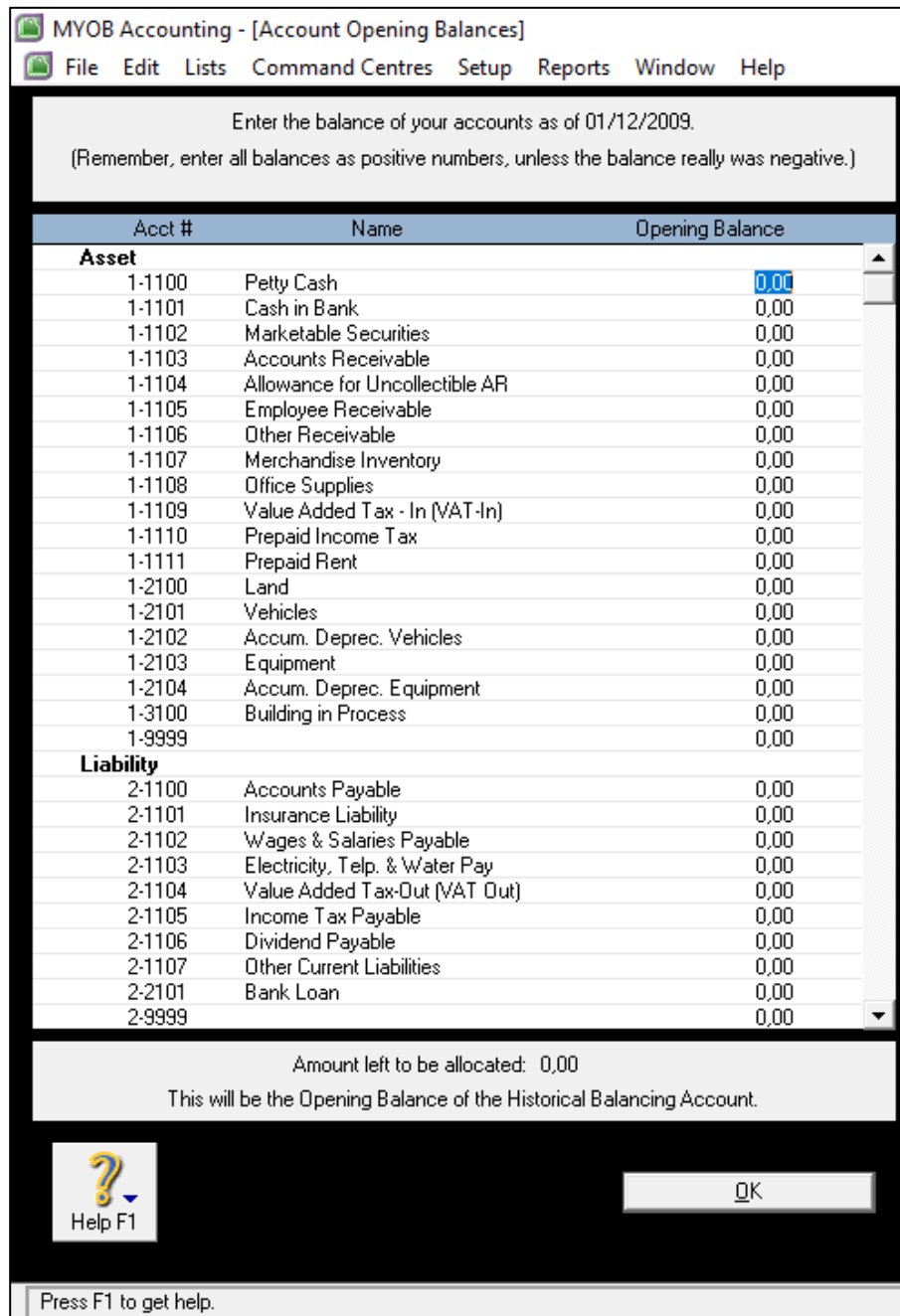
Untuk memulai proses input saldo, terlebih dahulu kita harus membuka menu “Account Opening Balance” dengan cara sebagai berikut :

- Klik menu “Setup” pada menu bar
- Pilih menu “Balance”
- Pilih menu “Account Opening Balances”, perhatikan gambar berikut ini :



Gambar 8.1. Tampilan proses membuka menu “Account Opening Balance”

d. Setelah menu tersebut akan muncul tampilan berikut ini :



MYOB Accounting - [Account Opening Balances]

File Edit Lists Command Centres Setup Reports Window Help

Enter the balance of your accounts as of 01/12/2009.
(Remember, enter all balances as positive numbers, unless the balance really was negative.)

Acct #	Name	Opening Balance
Asset		
1-1100	Petty Cash	0,00
1-1101	Cash in Bank	0,00
1-1102	Marketable Securities	0,00
1-1103	Accounts Receivable	0,00
1-1104	Allowance for Uncollectible AR	0,00
1-1105	Employee Receivable	0,00
1-1106	Other Receivable	0,00
1-1107	Merchandise Inventory	0,00
1-1108	Office Supplies	0,00
1-1109	Value Added Tax - In (VAT-In)	0,00
1-1110	Prepaid Income Tax	0,00
1-1111	Prepaid Rent	0,00
1-2100	Land	0,00
1-2101	Vehicles	0,00
1-2102	Accum. Deprec. Vehicles	0,00
1-2103	Equipment	0,00
1-2104	Accum. Deprec. Equipment	0,00
1-3100	Building in Process	0,00
1-9999		0,00
Liability		
2-1100	Accounts Payable	0,00
2-1101	Insurance Liability	0,00
2-1102	Wages & Salaries Payable	0,00
2-1103	Electricity, Telp. & Water Pay	0,00
2-1104	Value Added Tax-Out (VAT Out)	0,00
2-1105	Income Tax Payable	0,00
2-1106	Dividend Payable	0,00
2-1107	Other Current Liabilities	0,00
2-2101	Bank Loan	0,00
2-9999		0,00

Amount left to be allocated: 0,00
This will be the Opening Balance of the Historical Balancing Account.

Help F1 OK

Press F1 to get help.

Gambar 8.2. Tampilan menu Account Opening Balances

2. Input Nominal Saldo Awal

Setelah gambar 8.2 di atas muncul, langkah berikutnya adalah memasukkan nominal saldo neraca awal dengan cara sebagai berikut :

- Klik bagian nominal pada tiap akun (0,00)
- Masukkan nominal akun seperti yang ada pada gambar berikut ini :

NERACA SALDO AWAL

Acct #	Name	Opening Balance
Asset		
1-1100	Petty Cash	5.000.000,00
1-1101	Cash in Bank	93.711.471,25
1-1102	Marketable Securities	53.040.000,00
1-1103	Accounts Receivable	161.150.000,00
1-1104	Allowance for Uncollectible AR	-6.848.875,00
1-1105	Employee Receivable	500.000,00
1-1106	Other Receivable	0,00
1-1107	Merchandise Inventory	191.650.000,00
1-1108	Office Supplies	28.700.000,00
1-1109	Value Added Tax - In (VAT-In)	6.446.000,00
1-1110	Prepaid Income Tax	42.790.000,00
1-1111	Prepaid Rent	90.000.000,00
1-2100	Land	200.000.000,00
1-2101	Vehicles	135.000.000,00
1-2102	Accum. Deprec. Vehicles	-63.281.250,00
1-2103	Equipment	817.000.000,00
1-2104	Accum. Deprec. Equipment	-531.625.000,00
1-3100	Building in Process	758.000.000,00
1-9999		0,00
Liability		
2-1100	Accounts Payable	73.000.000,00
2-1101	Insurance Liability	2.836.240,00
2-1102	Wages & Salaries Payable	0,00
2-1103	Electricity, Telp. & Water Pay	0,00
2-1104	Value Added Tax-Out (VAT Out)	21.115.000,00
2-1105	Income Tax Payable	0,00
2-1106	Dividend Payable	0,00
2-1107	Other Current Liabilities	0,00
2-2101	Bank Loan	300.506.888,76
2-9999		0,00

Gambar 8.3. Tampilan input Saldo awal neraca (1)

Equity		
3-1000	Common Stock	125.000.000,00
3-1001	Retained Earnings	1.030.305.281,28
3-1002	Dividend	0,00
Income		
4-1000	Sales	1.418.120.000,00
4-1001	Sales Discounts	-21.271.800,00
4-1002	Sales Returns	-32.616.760,00
Cost of Sales		
5-1000	Cost of Good Sold	709.060.000,00
Expense		
6-1100	Wages & Salaries Expense	50.000.000,00
6-1101	Uncollectible Accounts	0,00
6-1102	Depreciation Expense - Vehicle	0,00
6-1103	Advertising Expense	1.375.000,00
6-1104	Rent Expense	0,00
6-2100	Wages & Salaries Expense	165.000.000,00
6-2101	Electricity, Water & Telp. Exp	7.470.000,00
6-2102	Maintenance Expense	1.221.000,00
6-2103	News Paper & Tabloids Exp.	858.000,00
6-2104	Income Tax Expense	0,00
6-2105	Deprec. Expense - Equipment	0,00
6-2106	Supplies Expense	0,00
6-2107	Other General & Admin. Exp.	325.000,00
6-9998		0,00
6-9999		0,00

Gambar 8.4. Tampilan input Saldo awal neraca (2)

Other Income		
8-1000	Interest Revenue	3.652.000,00
8-1001	Dividend Revenue	6.600.000,00
8-1002	Gain on Sales of Mark. Sec.	27.800.000,00
8-1003	Other Income	354.000,00
Other Expense		
9-1000	Bank Charges	165.000,00
9-1001	Interest Expense	36.940.503,79
9-1002	Loss on Sales of Mark. Sec.	1.500.000,00
9-1003	Other Expense	254.000,00

Amount left to be allocated: 0,00
This will be the Opening Balance of the Historical Balancing Account.

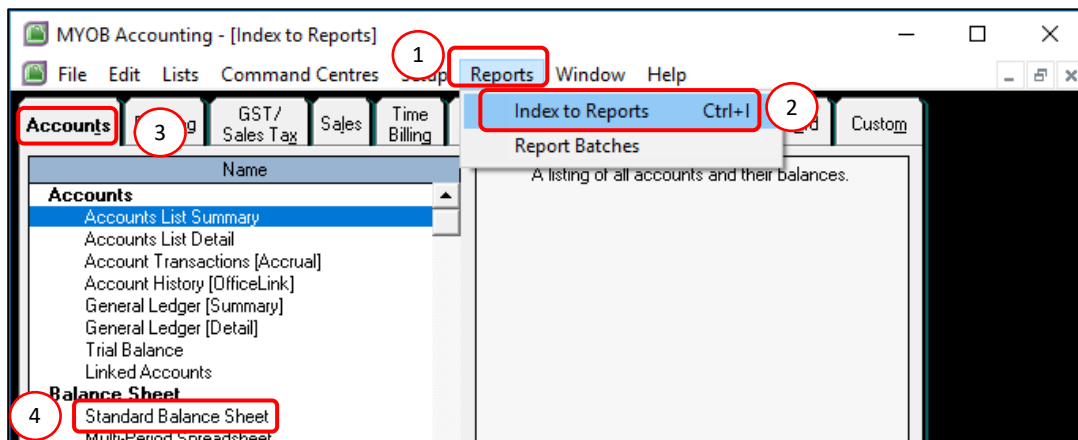
Gambar 8.5. Tampilan input Saldo awal neraca (3)

- c. Setelah semua akun selesai diinput, pastikan nominal “Amount to be Allocated” adalah “0,00” (perhatikan gambar 8.5. di atas)
- d. Klik “OK” untuk mengakhiri proses input saldo

C. Laporan Neraca Awal

Setelah selesai melakukan input nominal neraca awal, anda dapat melihat hasil akhir dari laporan neraca awal melalui prosedur berikut ini.

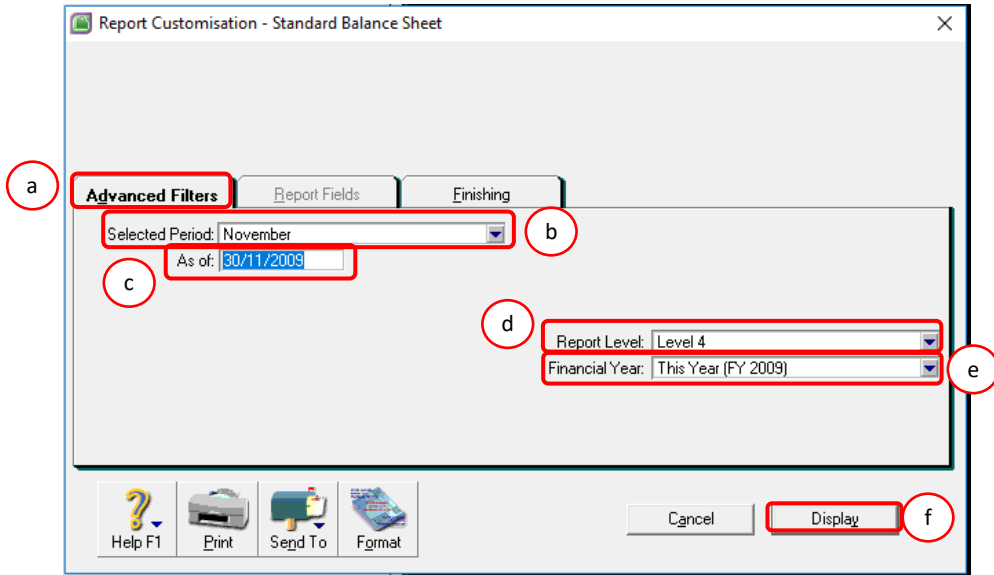
1. Klik menu “Report” pada menu bar
2. Pilih “Index to Reports”
3. Pastikan anda pada tab menu “Accounts”, perhatikan gambar berikut ini :



Gambar 8.6. Tampilan proses membuka menu laporan neraca awal “Standard Balance Sheet”

4. Klik dua kali menu “Standard Balance Sheet”, untuk masuk pada menu “Report Customisation”, atur beberapa poin berikut ini :
 - a. Pastikan anda pada tab “Advanced Filters”,
 - b. Bagian “Selected Period” pilih bulan “November”
 - c. Bagian “As of” pada posisi tanggal : 30/11/2009

- d. Bagian "Report Level" : Level 4
- e. Bagian "Financial Year" : This Year (FY 2009)
- f. Klik "Display" untuk menampilkan laporan



Gambar 8.7. Tampilan menu "Report Customisation"

- g. Laporan neraca awal akan tampak seperti gambar berikut :

Balance Sheet	
As of November 2009	
Assets	
Current Assets	
Petty Cash	5.000.000,00
Cash in Bank	93.711.471,25
Marketable Securities	53.040.000,00
Accounts Receivable	161.150.000,00
Allowance for Uncollectible AR	-6.848.875,00
Employee Receivable	500.000,00
Merchandise Inventory	191.650.000,00
Office Supplies	28.700.000,00
Value Added Tax - In (VAT-In)	6.446.000,00
Prepaid Income Tax	42.790.000,00
Prepaid Rent	90.000.000,00
Fixed Assets	
Land	200.000.000,00
Vehicles	135.000.000,00
Accum. Deprec. Vehicles	-63.281.250,00
Equipment	817.000.000,00
Accum. Deprec. Equipment	-531.625.000,00
Other Assets	
Building in Process	758.000.000,00
Total Assets	1.981.232.346,25
Liabilities	
Current Liabilities	
Accounts Payable	73.000.000,00
Insurance Liability	2.836.240,00
Value Added Tax-Out (VAT Out)	21.115.000,00
Long Term Liabilities	
Bank Loan	300.506.888,76
Total Liabilities	397.458.128,76
Net Assets	1.583.774.217,49

Gambar 8.8. Tampilan Laporan Neraca Awal (1)

NERACA SALDO AWAL

Equity	
Common Stock	125.000.000,00
Retained Earnings	1.030.305.281,28
Current Year Earnings	428.468.936,21
Total Equity	<u>1.583.774.217,49</u>

Gambar 8.9. Tampilan Laporan Neraca Awal (2)

h. Klik "Close" untuk mengakhiri proses peninjauan laporan.