

BAB XVI PENYELESAIAN TRANSAKSI 11-15


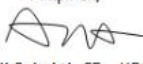
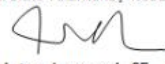
A. Pendahuluan

Pada bab ini akan dijelaskan tahapan-tahapan penyelesaian bukti transaksi 11-15. Tiap transaksi akan dipraktikkan secara urut dan ikuti tahapannya berdasarkan instruksi dan contoh gambar yang ada.

B. Penyelesaian Transaksi

1. Soal Transaksi 11 (Pembelian Surat Berharga)

Perhatikan gambar bukti transaksi berikut ini :

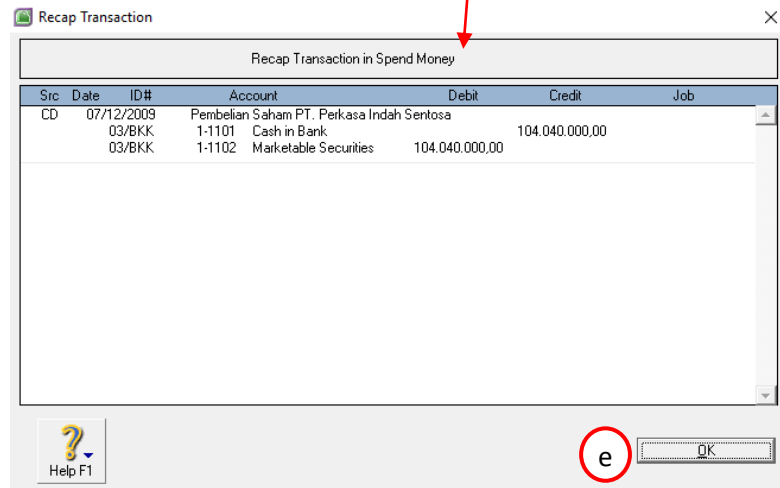
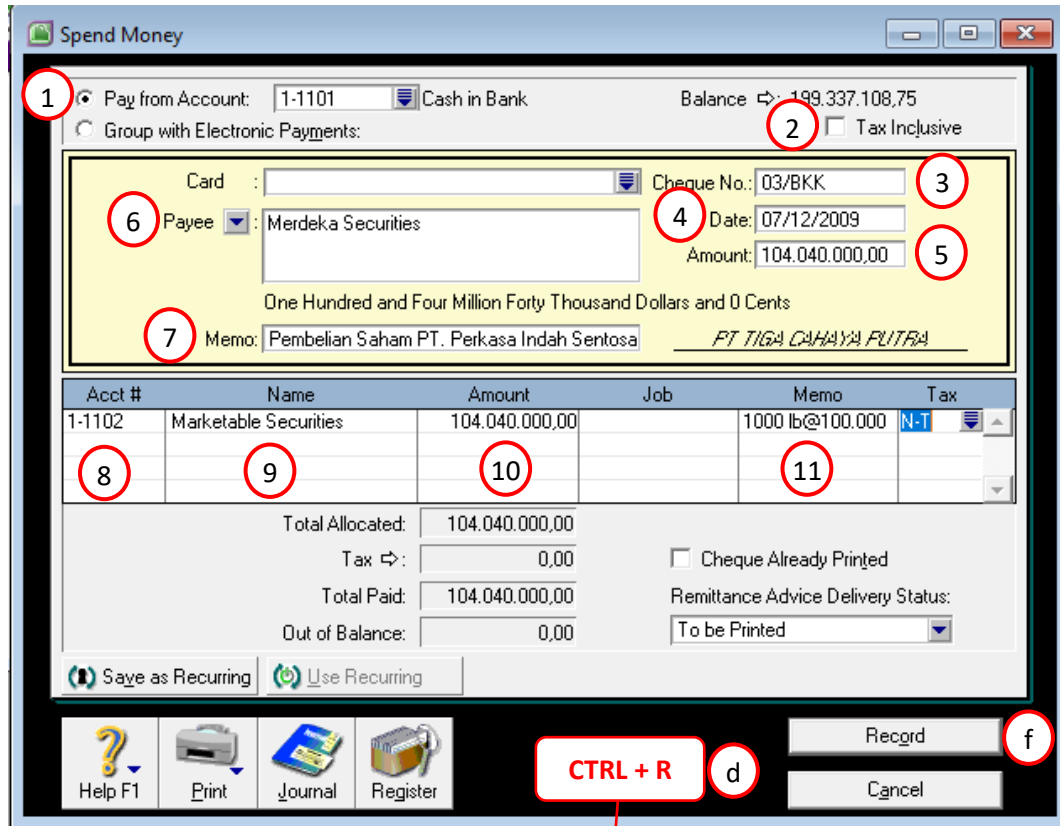
 PT Tiga Cahaya Putra Jl. Mayjen Haryono No. 11 Malang	BKK No. : 03/BKK Tanggal : 07 Desember 2009
BUKTI KAS KELUAR	
Dibayarkan kepada	: MERDEKA SECURITIES
Jumlah Dibayar	: Seratus empat juta empat puluh ribu rupiah
Keterangan	: Pembelian 1000 lembar saham biasa PT. Perkasa Indah Sentosa dengan nilai nominal Rp. 100.000,00 per lembar. Kurs 102, provisi dan meterai sebesar 2%. Dividen akan dibayarkan pada setiap tanggal 31 Maret.
Rp 104,040,000.00	
Pimpinan,  (Andi Subekti, SE., MBA.)	Direktur Akuntansi/ Keuangan,  (Intan Arumsari, SE., Ak.)

Gambar 16.1 Tampilan bukti transaksi 11

Penyelesaian:

- a. Buka menu **Banking** pada Command Center
- b. Pilih menu **Spend Money**
- c. Sesuaikan data berikut.
 - 1) Account : Cash in Bank
 - 2) Tax Inclusive : Centang di Lepas (unchecked)
 - 3) Cheque No : 03/BKK
 - 4) Date : 07/12/2009
 - 5) Amount : 104.040.000
 - 6) Payee : Merdeka Securities
 - 7) Memo : Pembelian Saham PT. Perkasa Indah Sentosa

- 8) Acct # : masukkan nomor akun. Perhatikan gambar!
 - 9) Amount : masukkan nominal tiap akun. Perhatikan gambar!
 - 10) Memo : 1000 lb @ 100.000 . Perhatikan gambar!
 - d. Tekan **CTRL + R** untuk melihat rekap jurnal
 - e. Tekan **OK**, jika jurnal sudah benar
 - f. Tekan **Record** untuk menyimpan transaksi.
- Gambar Penjelasan :



Gambar 16.2 tampilan proses input transaksi 11

Sales - New Item

1 INVOICE

2 Customer ⇄: CV. Agung Sakti Terms ⇄: 2% 10 Net 30 3 Tax Inclusive

Ship to ⇄: CV. Agung Sakti Invoice #: 62/FPJ 4
 Jl. Surabaya No. 25 Date: 08/12/2009 5
 Malang Jawa Timur Indonesia Customer PO #:

Ship	Backorder	Item Number	Description	Price	Disc%	Total	Job	Tax
7		⇄ a	C-5000	12.500,00		.987.500,00		P10
12		⇄ b	G-2100	25.000,00		.500.000,00		P10
5		⇄ c	H-1100	100.000,00		.000.000,00		P10
		⇄ Asuransi	Asuransi 2%			126.975,00		P10

6 Salesperson : Subtotal: 63.614.475,00 8 9
 Comment: Freight: 0,00
 Ship Via: Tax ⇄: 6.361.447,50
 Promised Date: Total Amount: 69.975.922,50

Journal Memo: Sale: CV. Agung Sakti Paid Today: 0,00
 Referral Source: Payment Method: Cash
 Invoice Delivery Status: To be Printed 10 Balance Due: 69.975.922,50

Save as Recurring Use Recurring Reimburse RBC Spell

Help F1 Print Send To Journal Layout Register

CTRL + R e g Record
 Cancel

Recap Transaction

Recap Transaction in Sales - New Item

Src	Date	ID#	Account	Debit	Credit	Job
SJ	08/12/2009		Sale: CV. Agung Sakti			
		62/FPJ	1-1103 Accounts Receivable	63.614.475,00		
		62/FPJ	1-1103 Accounts Receivable	6.361.447,50		
		62/FPJ	4-1000 Sales		63.487.500,00	
		62/FPJ	2-1101 Insurance Liability		126.975,00	
		62/FPJ	2-1104 Value Added Tax-Out (VA		6.361.447,50	
		62/FPJ	5-1000 Cost of Good Sold	50.780.798,31		
		62/FPJ	1-1107 Merchandise Inventory		9.588.115,38	
		62/FPJ	1-1107 Merchandise Inventory		25.192.682,93	
		62/FPJ	1-1107 Merchandise Inventory		16.000.000,00	

f

Help F1 OK

Gambar 16.4 tampilan proses input transaksi 12

3. Soal Transaksi 13 (Pembayaran PLN, PDAM dan Telkom)

Perhatikan gambar bukti transaksi berikut ini :

		BKK No. : 04/BKK Tanggal : 09 Desember 2009
Jl. Mayjen Haryono No. 11 Malang		
BUKTI KAS KELUAR		
Dibayarkan kepada	: PLN, PDAM, TELKOM	
Jumlah Dibayar	: Satu juta tujuh ratus lima puluh ribu rupiah	
Keterangan	: Pembayaran rekening listrik, air dan telepon bulan Nopember 2009	
		Rp 1,750,000.00
Pimpinan,  (Andi Subekti, SE., MBA.)		Direktur Akuntansi/ Keuangan,  (Intan Arumsari, SE., Ak.)

Gambar 16.5 Tampilan bukti transaksi 13

Penyelesaian:

- a. Buka menu **Banking** pada Command Center
- b. Pilih menu **Spend Money**
- c. Sesuaikan data berikut.
 - 1) Account : Cash in Bank
 - 2) Tax Inclusive : Centang di Lepas (unchecked)
 - 3) Cheque No : 04/BKK
 - 4) Date : 09/12/2009
 - 5) Amount : 1.750.000
 - 6) Payee : PLN, PDAM, dan TELKOM
 - 7) Memo : Pembayaran Rek Listrik, Air, Telp Nop 2009
 - 8) Acct # : masukkan nomor akun. Perhatikan gambar!
 - 9) Amount : masukkan nominal tiap akun. Perhatikan gambar!
- d. Tekan **CTRL + R** untuk melihat rekap jurnal
- e. Tekan **OK**, jika jurnal sudah benar
- f. Tekan **Record** untuk menyimpan transaksi.

Gambar Penjelasan :

Spend Money

1 Pay from Account: 1-1101 Cash in Bank Balance: 95.297.108,75
 Group with Electronic Payments: Tax Inclusive 2

Card: Cheque No.: 04/BKK 3
 6 Payee: PLN, PDAM, TELKOM 4 Date: 09/12/2009
 Amount: 1.750.000,00 5
 One Million Seven Hundred and Fifty Thousand Dollars and 0 Cents
 7 Memo: Pembayaran Rek Listrik, Air, Telp Nop 2009 FT TIGA CAHAYA PUTRA

Acct #	Name	Amount	Job	Memo	Tax
6-2101	Electricity, Water & Telp. Exp	1.750.000,00			N-T
8		9			

Total Allocated: 1.750.000,00
 Tax: 0,00 Cheque Already Printed
 Total Paid: 1.750.000,00 Remittance Advice Delivery Status:
 Out of Balance: 0,00 To be Printed

Save as Recurring Use Recurring

Help F1 Print Journal Register **CTRL + R** d Recrd f
 Cancel

Recap Transaction

Recap Transaction in Spend Money

Src	Date	ID#	Account	Debit	Credit	Job
CD	09/12/2009		Pembayaran Rek Listrik, Air, Telp Nop 2009			
		04/BKK	1-1101 Cash in Bank		1.750.000,00	
		04/BKK	6-2101 Electricity, Water & Telp. E	1.750.000,00		

Help F1 e

Gambar 16.6 Tampilan proses input transaksi 13

4. Soal Transaksi 14 (Pembayaran Pajak)

Perhatikan gambar bukti transaksi berikut ini :

		BKK No. : 05/BKK Tanggal : 10 Desember 2009
Jl. Mayjen Haryono No. 11 Malang		
BUKTI KAS KELUAR		
Dibayarkan kepada	: KAS NEGARA (Via Bank Persepsi)	
Jumlah Dibayar	: Tiga ratus tujuh puluh lima ribu rupiah	
Keterangan	: Pembayaran pajak masa Nopember 2009 dengan rincian sbb: PPh Pasal 21 Rp 375,000.00	
	Rp	375,000.00
Pimpinan,  (Andi Subekti, SE., MBA.)	Direktur Akuntansi/ Keuangan,  (Intan Arumsari, SE., Ak.)	

Gambar 16.7 Tampilan bukti transaksi 14

Penyelesaian:

- a. Buka menu **Banking** pada Command Center
- b. Pilih menu **Spend Money**
- c. Sesuaikan data berikut.
 - 1) Account : Cash in Bank
 - 2) Tax Inclusive : Centang di Lepas (uncheck)
 - 3) Cheque No : 05/BKK
 - 4) Date : 10/12/2009
 - 5) Amount : 375.000
 - 6) Payee : Kas Negara (Bank Persepsi)
 - 7) Memo : Pembayaran Pajak Masa Nop 2009
 - 8) Acct # : masukkan nomor akun. Perhatikan gambar!
 - 9) Amount : masukkan nominal tiap akun. Perhatikan gambar!
 - 10) Memo : PPh Pasal 21 Nop
- d. Tekan **CTRL + R** untuk melihat rekap jurnal
- e. Tekan **OK**, jika jurnal sudah benar
- f. Tekan **Record** untuk menyimpan transaksi.

Gambar Penjelasan :

Spend Money

1 Pay from Account: 1-1101 Cash in Bank Balance: 93.547.108,75
 Group with Electronic Payments: 2 Tax Inclusive

Card: [] Cheque No.: 05/BKK 3
 6 Payee: Kas Negara (Bank Persepsi) 4 Date: 10/12/2009
 Amount: 375.000,00 5
 Three Hundred and Seventy Five Thousand Dollars and 0 Cents
 7 Memo: Pembayaran Pajak Masa Nop 2009 PT TIGA CAHAYA PUTRA

Acct #	Name	Amount	Job	Memo	Tax
2-1105	Income Tax Payable	375.000,00		PPh Pasal 21 Nop	N-T
8		9		10	

Total Allocated: 375.000,00
 Tax: 0,00
 Total Paid: 375.000,00
 Out of Balance: 0,00

Save as Recurring Use Recurring

Help F1 Print Journal Register

CTRL + R d Record f Cancel

Recap Transaction

Recap Transaction in Spend Money


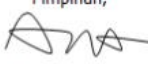
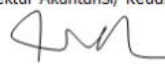
Src	Date	ID#	Account	Debit	Credit	Job
CD	10/12/2009		Pembayaran Pajak Masa Nop 2009			
		05/BKK	1-1101 Cash in Bank		375.000,00	
		05/BKK	2-1105 Income Tax Payable	375.000,00		

Help F1 OK e

Gambar 16.8 Tampilan proses input transaksi 14

5. Soal Transaksi 15 (Pinjaman Kepada Karyawan)

Perhatikan gambar bukti transaksi berikut ini :

 PT Tiga Cahaya Putra Jl. Mayjen Haryono No. 11 Malang		BKK No. : 06/BKK Tanggal : 11 Desember 2009
BUKTI KAS KELUAR		
Dibayarkan kepada	: Andika Pratama	
Jumlah Dibayar	: Satu juta tujuh ratus lima puluh ribu rupiah	
Keterangan	: Piutang karyawan a/n Andika Pratama	
		Rp 1,750,000.00
Pimpinan,  (Andi Subekti, SE., MBA.)		Direktur Akuntansi/ Keuangan,  (Intan Arumsari, SE., Ak.)

Gambar 16.9 Tampilan bukti transaksi 15

Penyelesaian:

- a. Buka menu **Banking** pada Command Center
- b. Pilih menu **Spend Money**
- c. Sesuaikan data berikut.
 - 1) Account : Cash in Bank
 - 2) Tax Inclusive : Centang di Lepas (uncheck)
 - 3) Cheque No : 06/BKK
 - 4) Date : 11/12/2009
 - 5) Amount : 1.750.000
 - 6) Payee : Andika Pratama
 - 7) Memo : Piutang Karyawan a/n Andika Pratama
 - 8) Acct # : masukkan nomor akun. Perhatikan gambar!
 - 9) Amount : masukkan nominal tiap akun. Perhatikan gambar!
 - 10) Job : ANDIKA (easy add)
- d. Tekan **CTRL + R** untuk melihat rekap jurnal
- e. Tekan **OK**, jika jurnal sudah benar
- f. Tekan **Record** untuk menyimpan transaksi.

Gambar Penjelasan :

Spend Money

1 Pay from Account: 1-1101 Cash in Bank Balance ⇄: 93.172.108,75

Group with Electronic Payments: Tax Inclusive 2

Card : Cheque No.: 06/BKK 3

6 Payee : Andika Pratama 4 Date: 11/12/2009

Amount: 1.750.000,00 5

One Million Seven Hundred and Fifty Thousand Dollars and 0 Cents

7 Memo: Piutang Karyawan a/n Andika Pratama FT TIGA CAHAYA FUTRA

Acct #	Name	Amount	Job	Memo	Tax
1-1105	Employee Receivable	1.750.000,00	ANDIKA		N-T
8		9	10		

Total Allocated: 1.750.000,00

Tax ⇄: 0,00 Cheque Already Printed

Total Paid: 1.750.000,00 Remittance Advice Delivery Status:

Out of Balance: 0,00 To be Printed

Save as Recurring Use Recurring

Help F1 Print Journal Register

CTRL + R d

Record f

Cancel

Recap Transaction

Recap Transaction in Spend Money

Src	Date	ID#	Account	Debit	Credit	Job
CD	11/12/2009		Piutang Karyawan a/n Andika Pratama			
		06/BKK	1-1101 Cash in Bank		1.750.000,00	
		06/BKK	1-1105 Employee Receivable	1.750.000,00		ANDIKA

Help F1

e

OK

Gambar 16.10 Tampilan proses input transaksi 15