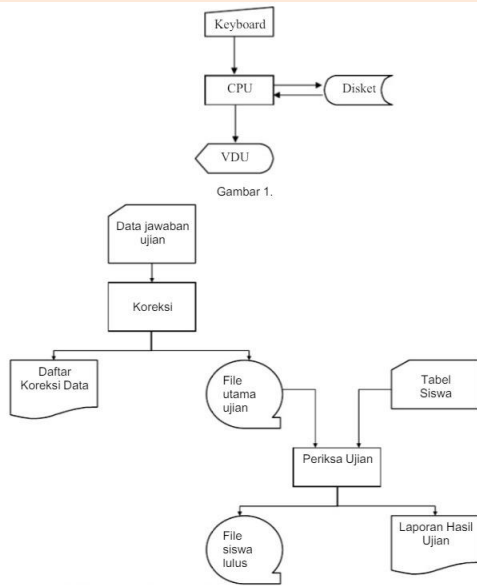


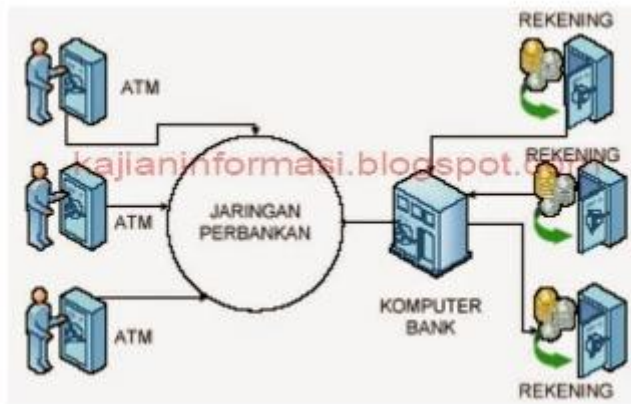
# Contoh



Sistem Flowchart

PROSEDUR PEMBELIAN   Analis : Tut S   Hal : 1 dari 3	
RINGKAS METODE	Perpustakaan
Departemen Pembelian mengetik pesanan penjualan. Pesanan ini merupakan form dengan 4 tembusan / copy.	Operasi: <input type="checkbox"/> Inspeksi: <input type="checkbox"/> Perbaikan File: <input type="checkbox"/>
Departemen Pembelian menyimpan copy ke-4 sebagai referensi.	Operasi: <input type="checkbox"/> Inspeksi: <input type="checkbox"/> Perbaikan File: <input type="checkbox"/>
Pabrik menerima copy ke-1.	Operasi: <input type="checkbox"/> Inspeksi: <input type="checkbox"/> Perbaikan File: <input type="checkbox"/>
Departemen Penerimaan barang memperoleh copy ke-2.	Operasi: <input type="checkbox"/> Inspeksi: <input type="checkbox"/> Perbaikan File: <input type="checkbox"/>
Departemen Penerimaan barang menyimpan copy ke-2 sampai barang barang diterima.	Operasi: <input type="checkbox"/> Inspeksi: <input type="checkbox"/> Perbaikan File: <input type="checkbox"/>
Departemen Kredit menerima copy ke-3.	Operasi: <input type="checkbox"/> Inspeksi: <input type="checkbox"/> Perbaikan File: <input type="checkbox"/>
Departemen Kredit menyimpan copy ke-3 sampai copy ke-2 dikirim oleh Departemen Penerimaan barang.	Operasi: <input type="checkbox"/> Inspeksi: <input type="checkbox"/> Perbaikan File: <input type="checkbox"/>
Departemen Kredit menerima copy ke-2 dari Departemen Penerimaan barang.	Operasi: <input type="checkbox"/> Inspeksi: <input type="checkbox"/> Perbaikan File: <input type="checkbox"/>

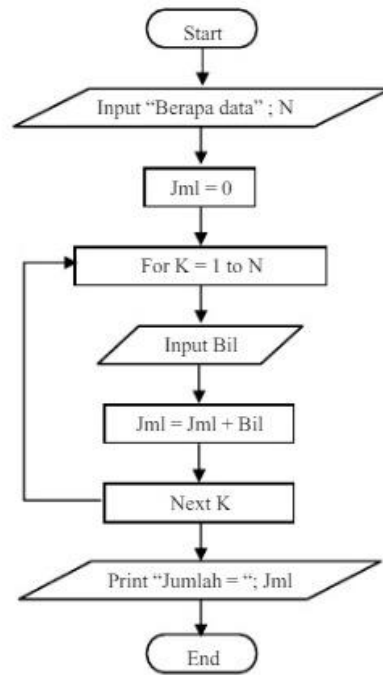
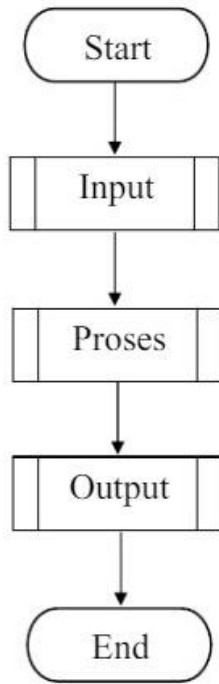
Proses Flowchart



Skematik Flowchart



Dokumen Flowchart



Program Flowchart

**Non-Contoh**

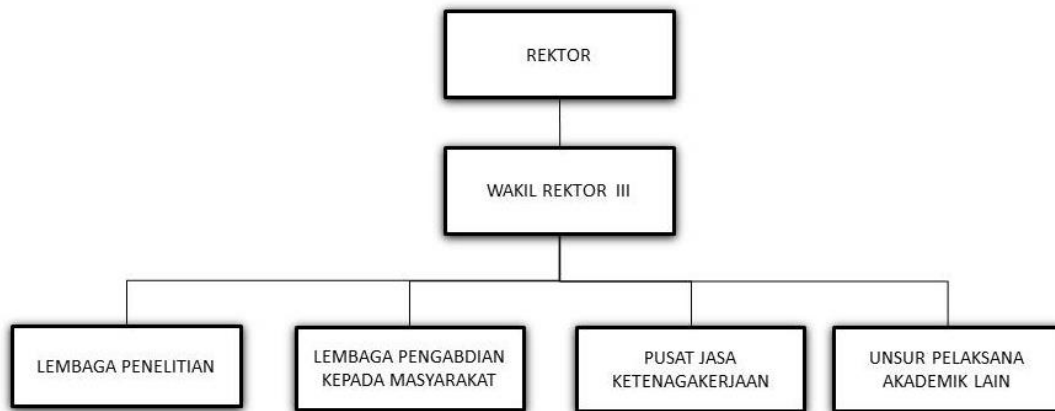
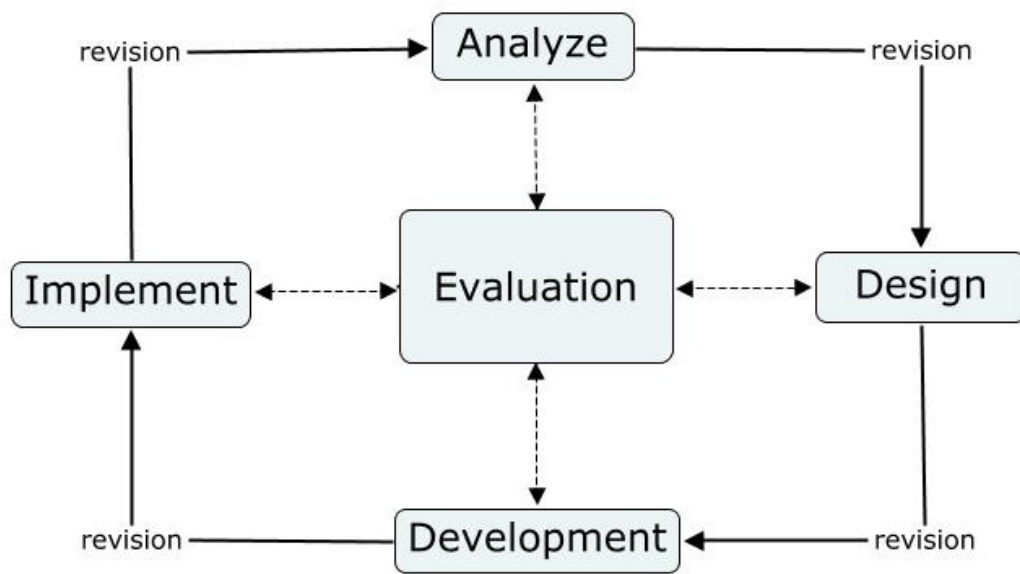


Diagram organisasi



Model desain instruksional